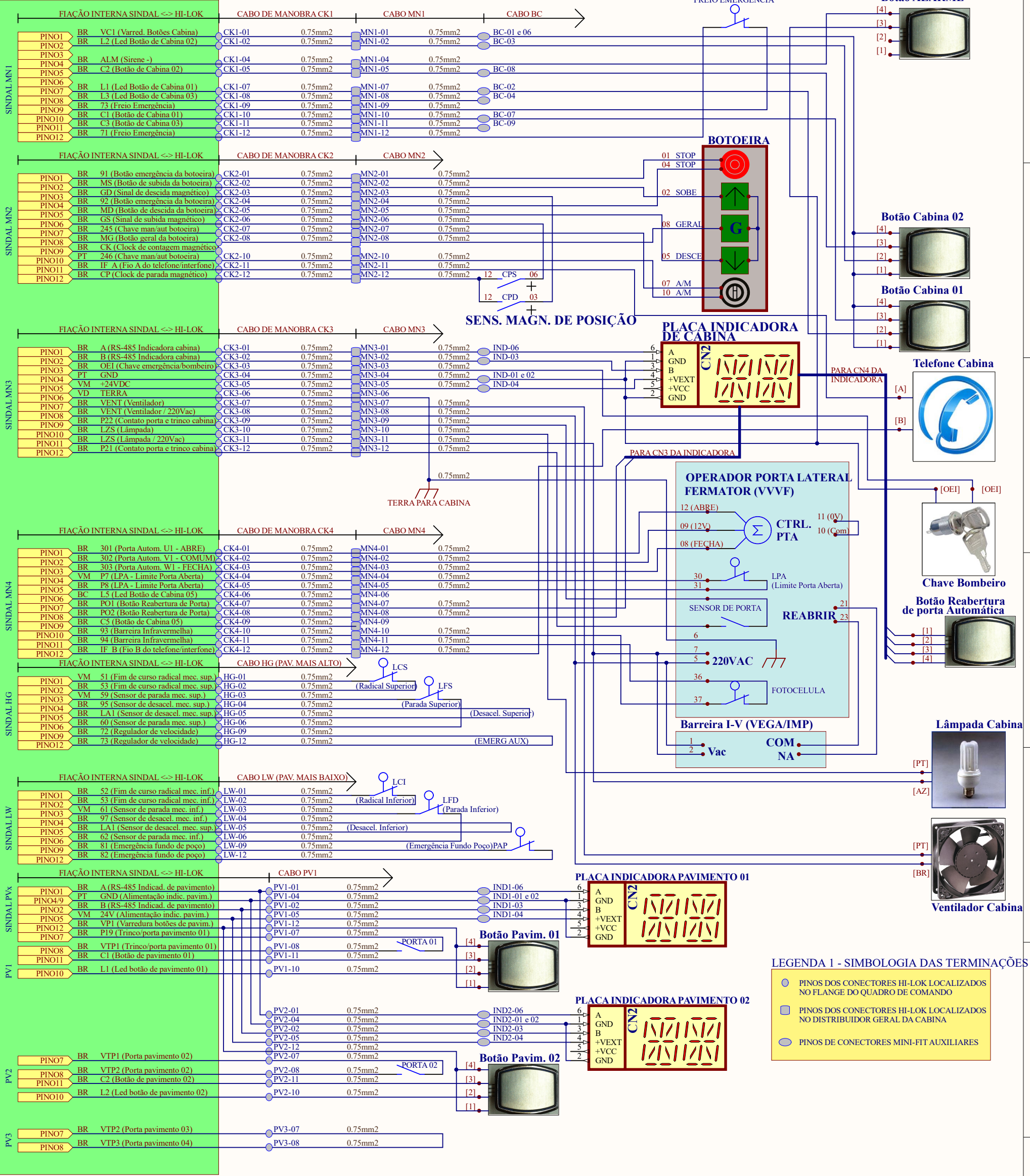


QUADRO DE COMANDO HL02 - 99988



LEGENDA 1 - SIMBOLOGIA DAS TERMINAÇÕES

- PINOS DOS CONECTORES HI-LOK LOCALIZADOS NO FLANGE DO QUADRO DE COMANDO
- PINOS DOS CONECTORES HI-LOK LOCALIZADOS NO DISTRIBUIDOR GERAL DA CABINA
- PINOS DE CONECTORES MINI-FIT AUXILIARES

LEGENDA 2 - BORNES SAK (SEQÜÊNCIA DE LIGAÇÕES)

R	S	T	TERRA	NBN	NBL	TERRA	VALV	VALV	INTERFONE/TELEFONE	INTERFONE/TELEFONE	SIRENE	SIRENE
220VAC TRIFÁSICO			VEM DA SAÍDA DO NO-BREAK		SAÍDA PARA MOTOR DIRETO DA CONTATORA UP		TERRA MOTOR		VALVULA DESCIDA			

**Diagrama Geral - Elevador Hidráulico Daiken
220Vac. com Resgate, com Porta LATERAL VVVF
2 Paradas - UNIDADE SENSOR**

Title DIAGRAMA GERAL HL03 - ELEV. RES. HID. COM RESGATE e PORTA VVVF [220VAC] [SENSOR] [COMPACTO]		
Size A3	Number 99988	Revision R01
Date: 20/10/2023	Sheet 1 of 1	
File: C:\SVN\AFT-99988-R01 - Fiação HL02	Dwgs - Residencial Hidráulico com Resgate e c	

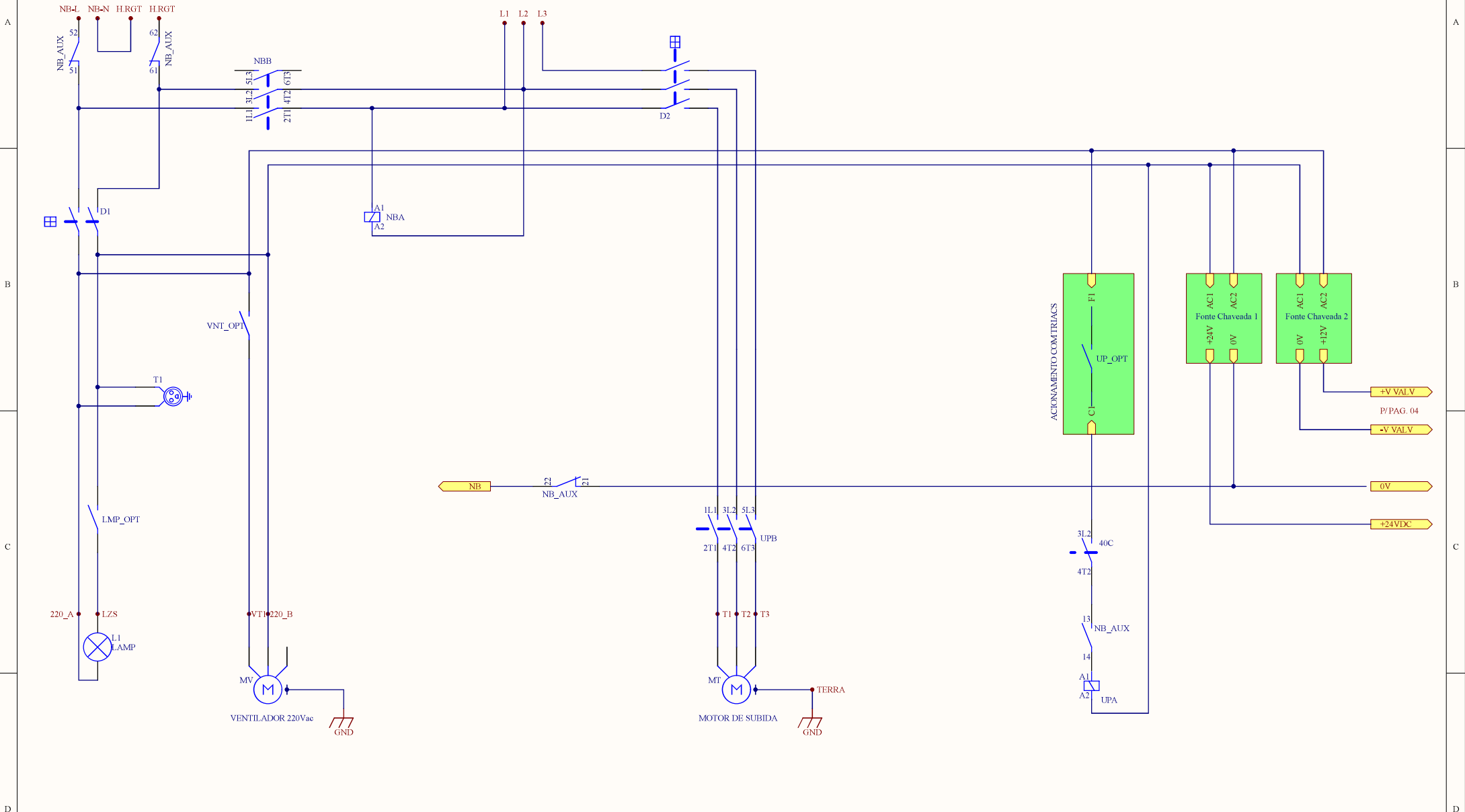
**DISJUNTOR
ILUMINAÇÃO CABINA
+QUADRO**

**VENTILADOR
DE CABINA**

ALIMENTAÇÃO 220VAC

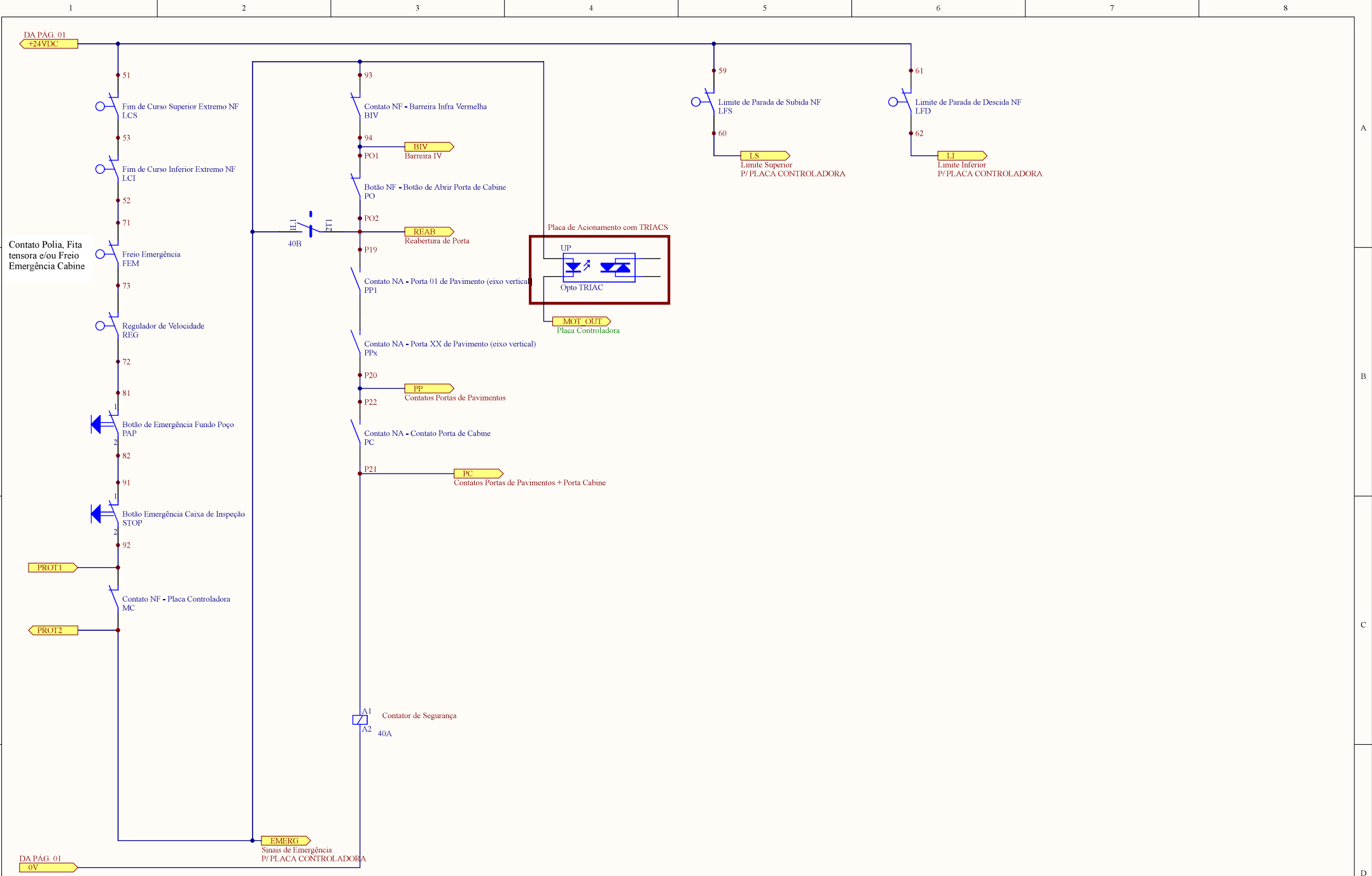
CONTATORA UP

**FONTES CHAVEADAS
1 (DIGITAL) e
2 (VALVULA)**



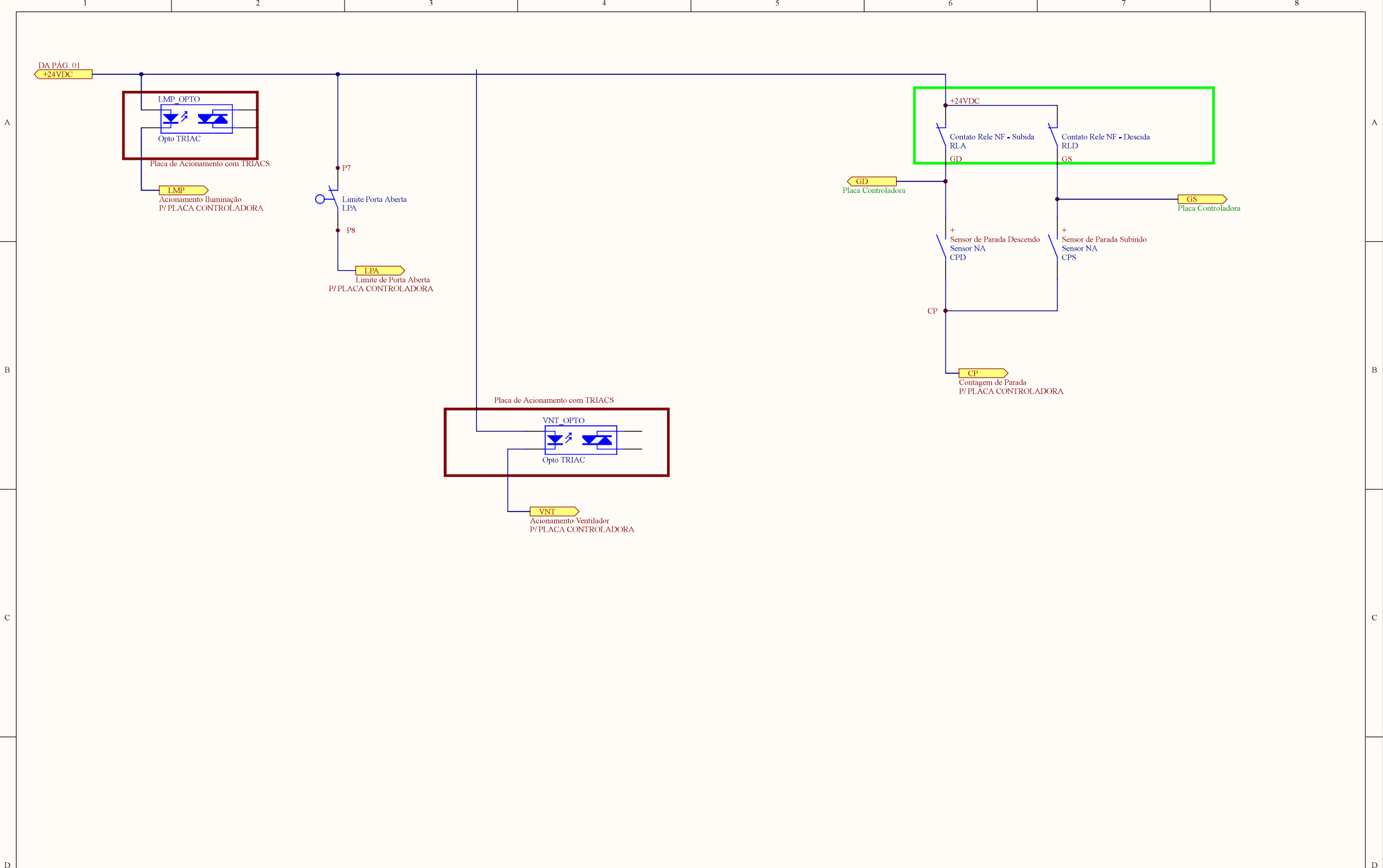
Data	Alteração	Revisão	IE	Respons.

DAIKEN	Diagrama Elétrico			Página	Folha
	HL02 - SENSOR, 220Vac			1 / 5	A3
	Código	Revisão	Elaboração	Aprovação	
	DE-99988	R01	Marcelo	Sponchiado	
Arquivo: 01_DE-99988-R01.SchDoc				Data: 20/10/2023	



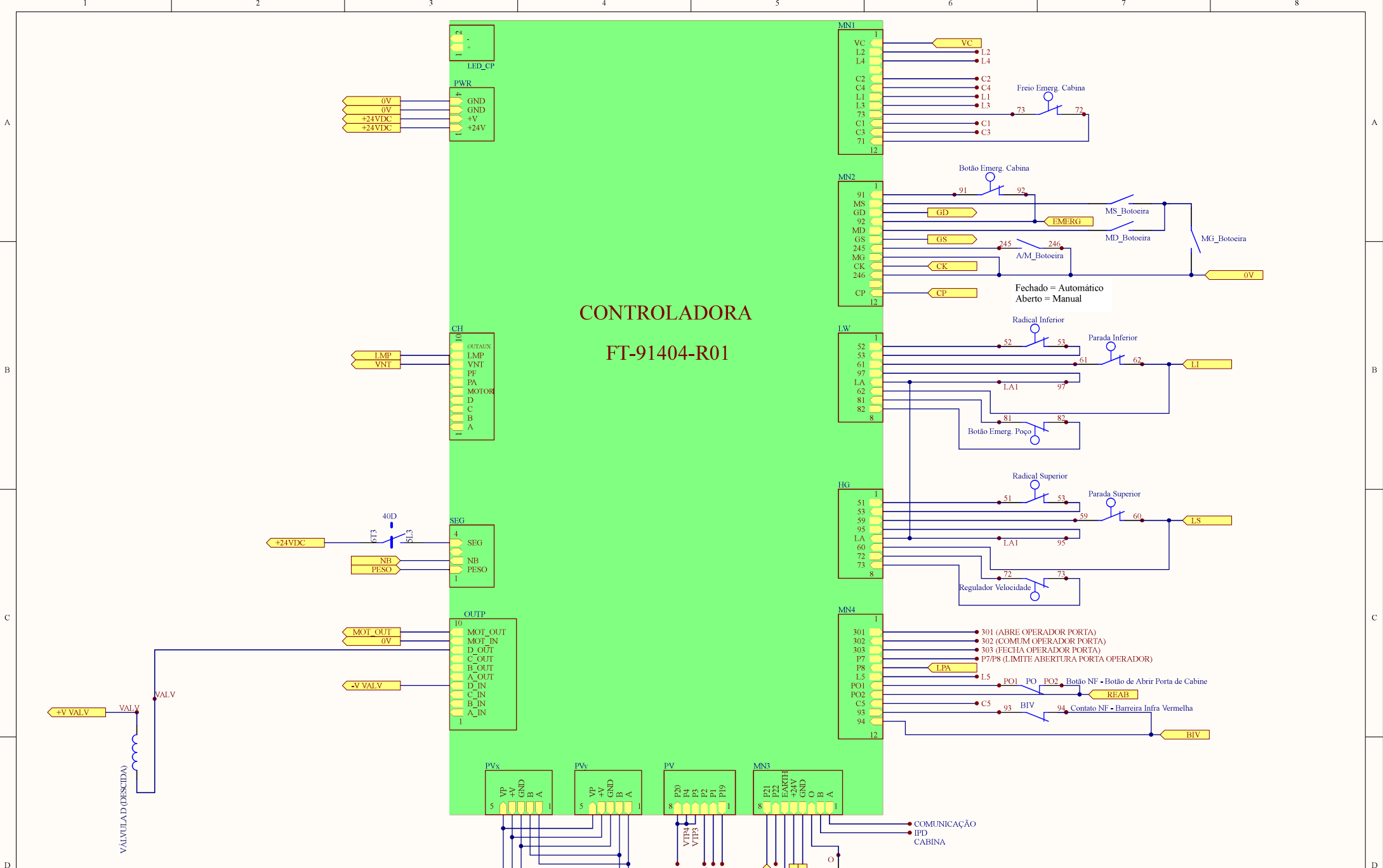
Data	Alteração	Revisão	IE	Respons.

DAIKEN	Diagrama Elétrico			Página	Folha
	HL02 - SENSOR, 220Vac			2 / 5	A3
	Código	Revisão	Elaboração	Aprovação	
	DE-99988	R01	Marcelo	Sponchiado	
Arquivo: 02_DE-99988-R01.SchDoc				Data: 20/10/2023	



Data	Alteração	Revisão	IE	Respons.

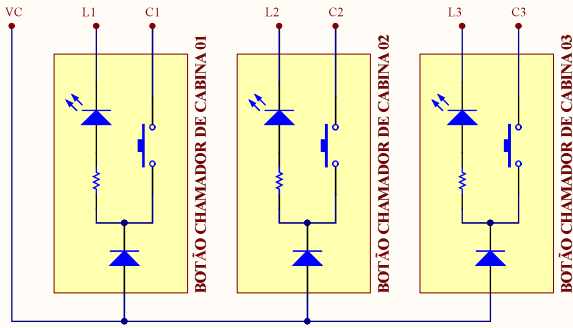
DAIKEN	Diagrama Elétrico			Página	Folha
	HL02 - SENSOR, 220Vac			3 / 5	A3
	Código	Revisão	Elaboração	Aprovação	
	DE-99988	R01	Marcelo	Sponchiado	
Arquivo: 03_DE-99988-R01.SchDoc				Data: 20/10/2023	



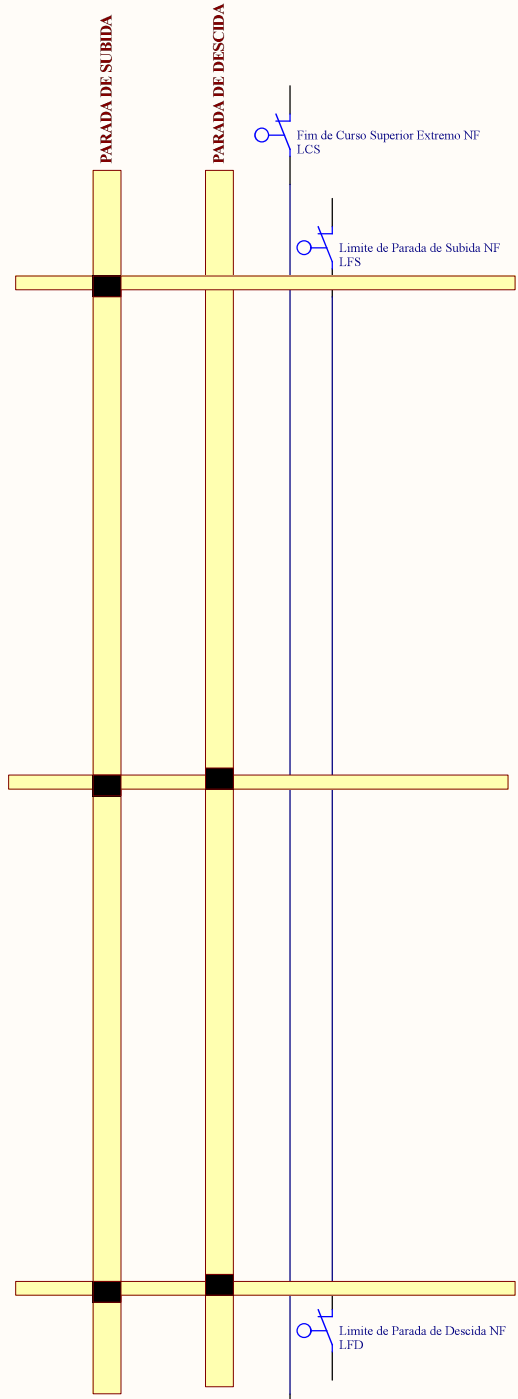
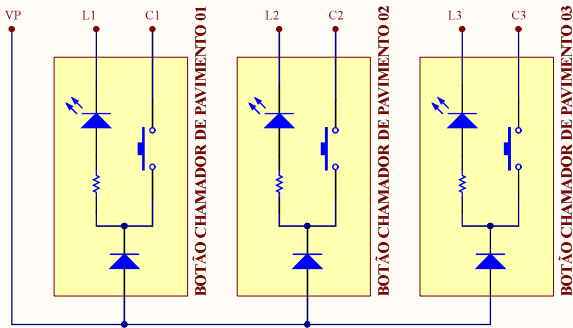
Data	Alteração	Revisão	IE	Respons.

DAIKEN	Diagrama Elétrico		Página	Folha
	HL02 - Elevador Unifamiliar Hidráulico		4 / 5	A3
	Código	Revisão	Elaboração	Aprovação
DE-99988	R01	Marcelo	Sponchiado	
Arquivo: 04_DE-99988-R01.SchDoc			Data: 20/10/2023	

BOTÕES CHAMADORES DE CABINA



BOTÕES CHAMADORES DE PAVIMENTO



Data	Alteração	Revisão	IE	Respons.

POSICIONAMENTO DOS IMÃS E SENSORES MECÂNICOS

DAIKEN	Diagrama Elétrico		Página	Folha
	HL02 - SENSOR, 220Vac		5 / 5	A3
	Código	Revisão	Elaboração	Aprovação
	DE-99988	R01	Marcelo	Sponchiado
Arquivo: 05_DE-99988-R01.SchDoc			Data: 20/10/2023	